

mParto

# Uma Tecnologia Digital que Melhora a Tomada de Decisão

**mParto** é uma ferramenta digital que ajuda aos assistentes de parto

- ✓ *Cuidados intraparto de forma atempada, eficiente e baseada em evidências num contexto de baixos custos*
- ✓ *Identificação de mulheres e recém-nascidos precisando de maior atenção ou referência para outra*



O dia de parto é o período mais vulnerável para uma mãe e seu bebê



**EM CADA 2 MINUTOS** pelo menos **uma mulher** morre devido a complicações da gravidez e **20 FAMÍLIAS** vivenciam a ocorrência de um nado morto ou



A maior parte dessas mortes ocorre **nas 24 HORAS** após o parto e são **PREVENÍVEIS**

## 4 MOMENTOS CHAVE

Desde a admissão até a alta, o **mParto** apoia os provedores de serviços de saúde a prestarem cuidados baseados em evidências e a identificar rapidamente quem precisa de maior atenção ou referência para um nível de atenção mais alto.

### 1 Admissão

**mParto** apoia na melhoria da triagem dos riscos de hemorragia, infecção e eclâmpsia



### 2 Trabalho de parto e parto

**mParto** alerta os provedores, em tempo útil, para uma avaliação dos sinais vitais e acompanhamento do progresso do trabalho do parto\*



### 3 Pós-parto imediato

O **mParto** melhora as acções imediatas a ter em conta no recém-nascido tais como contacto pele a pele e amamentação imediata.



### 4 Alta

O **mParto** melhora as avaliações das altas tanto para a mulher assim como para o recém-nascido, incluindo aconselhamento pós-parto e planeamento familiar.



\*Automaticamente mostra uma representação gráfica da versão electrónica

## RESULTADOS

**94%**

das mulheres admitidas são rastreadas para o risco de hemorragia, infecção e eclâmpsia (acima de 46% - linha de

**22%**

de melhoria sobre a linha de base, referente ao índice de adesão clínica aos protocolos de manejo do trabalho de parto após 9

**93%**

Alta taxa de captação pelos provedores: 93% dos partos foram seguidos pelo mParto durante os 3 meses de treinamento.

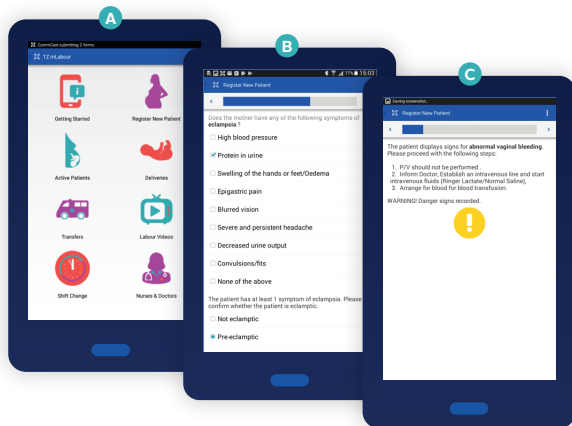
**64%**

dos casos seguidos pelo mParto aderiram adequadamente aos protocolos de manejo do de trabalho de parto (comparado com menos da metade quando usado o partograma de papel)



# Como funciona o mParto?

## 1 Admissão



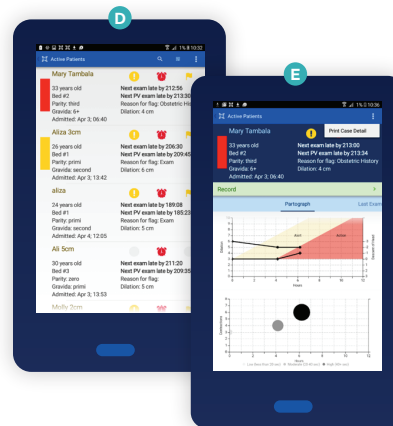
### EXEMPLO

**A** A mulher grávida e seu parceiro chegam à ao Centro de saúde; ela tem sentido dores de parto por várias horas. Ela está grávida de 36 semanas. O provedor de cuidados de saúde usa o **mParto** para admiti-la, colhendo a história obstétrica e avaliando sinais de perigo. O provedor constata que recentemente ela teve dor de cabeça e que as pernas estão inchadas.

**B** O **mParto** alerta ao provedor para fazer o teste de urina, que é negativo.

**C** Um ponto de exclamação amarelo aparecerá ao lado do nome da mulher, indicando que ela precisa de maior atenção. Enquanto o trabalho de parto progride, o **mParto** irá recomendar que o provedor verifique a tensão arterial e outros sinais vitais em cada 30 minutos.

## 2 Trabalho de parto e parto



### EXEMPLO

**D** Uma mulher grávida está em trabalho de parto no centro de saúde por oito horas. Durante o trabalho de parto, as enfermeiras têm avaliado rotineiramente seu progresso, através do controle das contrações uterinas, medição da dilatação e o registo da descida da cabeça do bebé.

**E** Essas avaliações são introduzidas no **mParto** e automaticamente ficam em forma de gráficos na versão electrónica do do partograma.

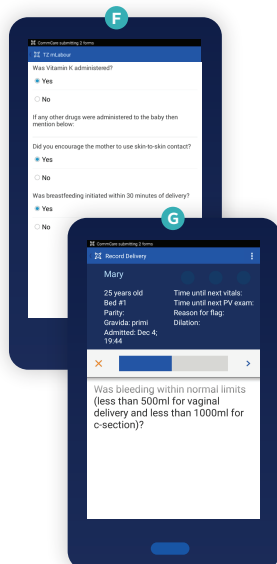
As enfermeiras usam essa ferramenta visual para determinar se ela está progredindo normalmente, ou se o trabalho de parto deve ser acelerado usando oxitocina, ou se ela deverá ser transferida para um hospital no qual possa ser submetida a uma cesariana. O pessoal então decide que ela precisa de ser transferida. O partograma é impresso e enviado junto com ela para o hospital, fornecendo ao staff do hospital as informações

## 3 Pós parto imediato

### EXEMPLO

**F** Uma mãe acabou de ter um menino saudável. As enfermeiras são alertadas pelo **mParto** para apoiá-la de modo que comece a amamentar imediatamente. Dentro de duas horas, elas serão solicitadas a avaliar e registar a sua condição, particularmente sobre o risco de hemorragia pós-parto. Eles verificam e registam os reflexos e temperatura do bebé e se está saudável.

**G** Elas avaliam a perda de sangue e observam que ela perdeu mais sangue do que seria o normal. O **mParto** aconselha a usar o misoprostol e recomenda a transferência



## 4 Alta

### EXEMPLO

**H** Mais tarde, uma enfermeira usa o **mParto** no momento da alta para garantir que a mãe e seu bebé estão saudáveis e prontos para irem para casa.

**I** O **mParto** solicita a enfermeira para lembrar à a nova mãe sobre os sinais de perigo que ela deve prestar atenção, a agendar uma consulta pós-parto e a discutir as opções dos métodos de planeamento familiar.

